



HF 10 REFRIGERATOR IONIC AIR PURIFIER

LE PURIFICATEUR D'AIR IONIQUE POUR RÉFRIGÉRATEUR HF 10



INSTRUCTION MANUAL

MODE D'EMPLOI

HEAVEN FRESH

©2010, HFEF-CANUS-HF 10-01/10





Thank you for purchasing the efficient Heaven Fresh HF 10 Refrigerator Ionic Air Purifier.

SPECIAL ATTENTION

- Do not forget to clean the surfaces of your refrigerator regularly
- Do not remove the operating purifier from the refrigerator. Due to low temperatures in the refrigerator, there will be water condensation on the body and inside the purifier when it comes in contact with outside air. This water condensation will corrode the batteries causing metal parts to rust and cause malfunction to the purifier.
- When you need to change the batteries, take the purifier out of the refrigerator and wrap it in a clean plastic bag. Wait until the purifier reaches room temperature before taking it out to change the batteries.
- Battery voltage should be checked after two months of continuous use.
- Checking Method: Turn the purifier OFF, then ON again. Repeat the procedure several times. A flashing green light indicates that the batteries are good. A flashing red light indicates that the batteries need to be changed.

PRODUCT OVERVIEW

This amazing cordless air purifier instantaneously fills your refrigerator with Active Oxygen (Ozone, O₃) which can rapidly break down unpleasant odour in the refrigerator preventing cross contamination. It helps in breaking down poisonous pesticides found on the surfaces of fruits and vegetables. It also helps reduce the decay process of fruits and vegetables together with its odour removal properties, which results in extended shelf life of meat and produce.





OPERATING INSTRUCTIONS

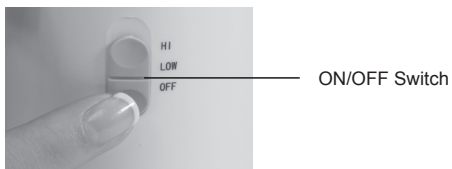

- Turn the base plate clockwise, install high quality alkaline batteries according to (+) positive (-) and negative marked indicators.
- The HF 10 has HI and LO power settings. Switching on the purifier first performs a continuous odour-removal and sterilization cycle for about 30 minutes and then begins an automatic circulatory operation. In LO mode, after 30 minutes of first operation, the device switches to a cycle of 150 seconds/hour. In HI mode, the device switches to a 4- minute/hour cycle purifying the refrigerator every hour.
- Microcomputer-controlled automatic operation indicator flashes continuously when the device is working, and flashes every 15 seconds when waiting to run.
- Place the activated purifier on an upper compartment of the refrigerator and close the door. Since Active Oxygen (Ozone, O₃) are heavier than air, they will sink and fill the whole refrigerator. If the capacity of the refrigerator is more than 250L or if there is an intense unpleasant smell, please select the HI setting.
- A flashing red light during operation indicates insufficient power. Batteries must then be replaced.

CAUTION:

- Do not place the purifier in a wet or hot environment.
- To prevent corrosion and battery leakage, remove the batteries when not using the purifier for long periods of time
- Do not drop or subject the purifier to high impact.



COMPONENTS



TECHNICAL SPECIFICATIONS

Model	HF 10
Rated Voltage	6V DC
Power consumption	4 type C dry cell batteries
Active Oxygen Output	≤ 0.08 ppm
Dimension	5.6"(H) x 2.6"(W) x 3.2"(D)
Weight	0.4 lbs
Effective space	250 L



Merci d'avoir acheté le purificateur d'air efficace Heaven Fresh Ioniseur purificateur d'air pour réfrigérateur HF 10.

ATTENTION SPÉCIALE

- N'oubliez pas de laver les parois et les surfaces internes de votre réfrigérateur régulièrement.
- Lorsque vous retirez le purificateur du réfrigérateur, une condensation se fera au contact de la température plus élevé de l'extérieur.
- Afin d'éviter la corrosion et un mauvais fonctionnement, placez le purificateur dans un sac de plastique jusqu'à ce qu'il ait atteint la température de la pièce avant d'en changer les batteries.
- Les batteries devraient être vérifiées tous les deux mois.
- Méthode de vérification : Une lumière verte clignotante indique que les batteries sont bonnes tandis qu'une lumière rouge clignotante indique qu'il est temps de changer ces dernières.

APERÇU DU PRODUIT

Ce purificateur d'air formidable sans fil remplit instantanément votre réfrigérateur d'oxygène Actif (Ozone, O₃). Il neutralise rapidement les odeurs désagréables et évite la propagation des contaminants et oxyde efficacement les pesticides nocifs de la surface des fruits et légumes. Il ralentit également le processus de décomposition des fruits et légumes et permet de prolonger la qualité et la fraîcheur des aliments.





MODE D'EMPLOI

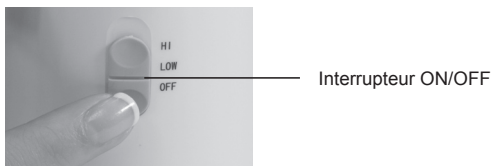
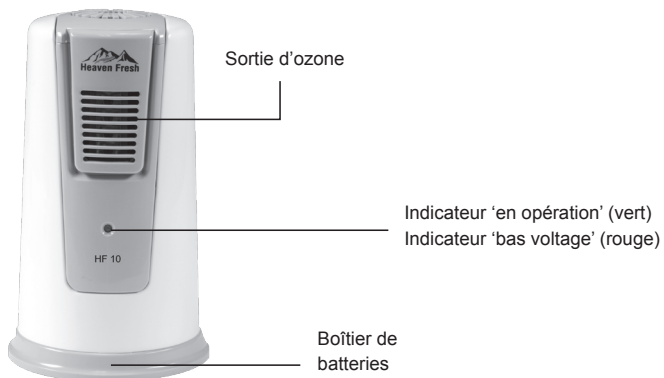
- Tournez le socle dans le sens des aiguilles d'une montre et introduire des batteries alcalines de bonne qualité en respectant les pôles (+) et (-) tel qu'indiqué.
- Le HF 10 dispose de deux réglages ; Minimum (Low) et Maximum (Hi). Lorsque le purificateur est mis en marche, il fonctionnera durant 30 minutes et par la suite il amorcera les cycles de diffusion. Ainsi, au réglage minimal (Low), l'appareil aura un cycle de diffusion de 150 secondes à l'heure. Tandis qu'au réglage maximal (Hi) le cycle de diffusion sera de quatre minutes à l'heure.
- Le purificateur équipé d'un microordinateur clignotera une lumière verte continuellement lorsque le purificateur est en marche et clignotera toutes les 15 secondes lorsqu'il est en mode attente.
- Placez le purificateur à l'endroit le plus élevé possible de votre réfrigérateur et fermez la porte. Si la capacité du réfrigérateur est plus de 250L ou si une odeur forte est présente, sélectionnez la position maximale (Hi).
- Une lumière rouge clignotante indique qu'il est temps de changer les batteries.

ATTENTION:

- Ne pas placer votre purificateur dans un endroit mouillé ou chaud.
- Afin d'éviter la corrosion des batteries, enlevez ces dernières lorsque vous n'utilisez pas l'appareil pour une longue période.
- Faites en sorte que le purificateur ne subisse pas de choc.



COMPOSANTS



FICHE TECHNIQUE

Modèle	HF 10
Tension nominale	6V cc
Alimentation électrique	Quatre batteries type C (6w)
Débit d'ozone	≤ 0.08 ppm
Dimensions	14,2 (H) x 6,6 (W) x 8,1 (D) cm
Poids	190 g (0,4 lb)
Espace couvert	250 L



WARRANTY INFORMATION

The HF 10 is subjected to strict testing procedures before leaving the factory. If within one year from the date of purchase the product does not perform according to the specifications, because of factory defects, the purchaser is entitled to free repairs or replacement of parts upon presentation of this warranty (provided that the malfunction or damage to the device and/or parts occurred under normal operating conditions).

What is covered: All parts defective in material and workmanship.

For how long: One year from purchase date.

What we will do: Repair or replace any defective parts.

90-Day Replacement Policy

If, due to manufacturer defect, any part requires repair during the first 90 days after receiving your ionizer, Heaven Fresh will replace it with a new machine.

What You Must Do

1. Contact Heaven Fresh customer support at:



1-866-625-1857

www.heavenfresh.ca



1-800-642-0367

www.heavenfresh.com

for Return Authorization Number.

2. Pack the product in its original carton, and in the same manner in which you received it, or as identical as possible.
3. Include proof of purchase inside box along with the Return Authorization Number.
4. Label and ship the unit, freight pre-paid, to the address below.

Mailing Address:



Heaven Fresh Canada Inc.
50 Venture Dr. Unit 6
Toronto, ON M1B 3L6



Heaven Fresh USA
1701-2 Pearl Street
Waukesha, WI 53186

Other Conditions

The provisions of this warranty are in lieu of any other written warranty whether express or implied, written or oral, including any warranty of merchantability or fitness for a particular purpose. The manufacturer's maximum liability shall not exceed the actual purchase price paid by you for the product. In no event shall the manufacturer be liable for special, incidental, consequential, or indirect damages. This warranty does not cover a defect that has resulted from improper or unreasonable use or maintenance, faulty assembly, accident, natural catastrophes, improper packing, or unauthorized tampering, alteration, or modification as determined solely by us. This warranty is void if the label bearing the serial number has been removed or defaced.



WARRANTY CERTIFICATE / CERTIFICAT DE GARANTIE

WARRANTY CERTIFICATE FOR THE HF 10 REFRIGERATOR IONIC AIR PURIFIER
CERTIFICAT DE GARANTIE POUR SYSTÈMES DE L'IONISEUR PURIFICATEUR D'AIR
IONIQUE POUR RÉFRIGÉRATEUR HF 10

Date of purchase/Date d'achat: _____

Buyer's name/Nom de l'acheteur: _____

First name/Prénom : _____

Address/Adresse: _____

Telephone/Téléphone: _____

Email/Email: _____

Seller's name/Nom du vendeur: _____

Address/Adresse: _____

1. Please fill in completely this Warranty Certificate. Send it with the invoice and the unit, postage pre-paid and using the original packing box, to your distributor. Make sure to include the appropriate return postage for the package.

2. Please enclose a short description of the damage, fault or malfunction, and the circumstances under which these problems arose.

1. Veuillez remplir le Certificat de garantie au complet et l'envoyer avec la facture et le purificateur en port payé à votre distributeur en réutilisant l'emballage original. Veuillez inclure l'affranchissement nécessaire pour le retour du colis.

2. Prière d'inclure une description succincte de la défectuosité rencontrée ou de la panne subie ainsi que les circonstances dans lesquelles celle-ci est apparue.





GARANTIE

Le purificateur d'air ionique pour réfrigérateur HF 10 est assujéti à des mesures strictes de contrôle de la qualité avant de quitter le manufacturier. Cela permet à nos clients de bénéficier de réparations, de changements de pièces et même de remplacements gratuits.

- Que couvre la garantie:** Toute pièce défectueuse et tout défaut de fabrication.
Pour combien de temps: Pour une année à partir de la date d'achat
Que ferons-nous: Nous réparerons ou remplacerons toute pièce défectueuse.

REPLACEMENT DANS LES 90 JOURS

Si une pièce devait être réparée au cours des 90 jours qui suivent la réception de votre ioniseur en raison d'un défaut de fabrication, Heaven Fresh vous remplacerait votre purificateur défectueux en l'échangeant contre un nouveau.

COMMENT PROCÉDER POUR FAIRE APPLIQUER LA GARANTIE

1. Emballer le produit avec le plus grand soin (de préférence dans sa boîte originale).



1-866-583-1857
www.heavenfresh.ca



1-800-642-0367
www.heavenfresh.com

2. Joindre la preuve de l'achat dans la boîte.
3. Adresser et expédier la boîte en port payé à l'adresse qui vous sera fournie.

Adresse postale:



Heaven Fresh Canada Inc.
50 Venture Dr. Unit 6
Toronto, ON M1B 3L6



Heaven Fresh USA
1701-2 Pearl Street
Waukesha, WI 53186

AUTRES CONDITIONS

Les conditions stipulées dans la présente garantie remplacent toute autre forme de garantie expresse ou tacite, écrite ou verbale, y compris qualité marchande ou aptitude à répondre à un but précis. La responsabilité maximale du fabricant n'excédera pas le prix d'achat payé par l'acheteur pour le produit. En aucun cas, le fabricant et/ou le distributeur ne sera responsable de dommages et intérêts spéciaux, accessoires, consécutifs ou indirects. La présente garantie ne couvre pas les dommages qui seraient dus à un usage ou à un entretien inapproprié ou abusif, mauvais assemblage, accident, désastres naturels, mauvais emballage, modification, altération ou changement non autorisé comme déterminé uniquement par nous. La présente garantie sera nulle et non-avenue si l'étiquette portant le numéro de série a été enlevée ou trafiquée.

**Canada**

sales@heavenfresh.ca
www.heavenfresh.ca
1-866-625-1857 (English)
1-866-583-1857 (Français)

USA

sales@heavenfresh.com
www.heavenfresh.com
1-800-642-0367

UK

sales@heavenfresh.co.uk
www.heavenfresh.co.uk
0800 952 9962

Germany

sales@heavenfresh.de
www.heavenfresh.de
0800 66 47 259

France

sales@heavenfresh.fr
www.heavenfresh.fr
0800 900 991

Ireland

sales@heavenfresh.ie
www.heavenfresh.ie
1-800-550-457

Middle East

sales@heavenfresh.ae
www.heavenfresh.ae
+971 (06) 557 3640

